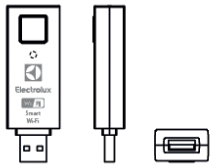


Smart Wi-Fi PCH / WF-01



Οι ονομασίες που χρησιμοποιούνται



Προδιαγραφές, εάν αγνοηθούν, μπορεί να οδηγήσουν σε τραυματισμό ή θάνατο.

Σημειώσεις :

1. Ο κατασκευαστής διατηρεί το δικαίωμα να πραγματοποιήσει αλλαγές στο σχεδιασμό, τη συσκευασία και την τεχνολογία παραγωγής προϊόντων για τη βελτίωση των ιδιοτήτων του, χωρίς προηγούμενη ειδοποίηση στον αγοραστή.
2. Ο κατασκευαστής/εισαγωγέας δεν ευθύνεται για τυχόν τυπογραφικά λάθη στις οδηγίες χρήσεως.
3. Εάν μετά την ανάγνωση του εγχειριδίου εξακολουθείτε να έχετε ερωτήσεις σχετικά με τη λειτουργία της μονάδας, επικοινωνήστε με τον αντιπρόσωπό σας ή με εξειδικευμένο κέντρο τεχνικής εξυπηρέτησης για διευκρινίσεις

Κανόνες ασφαλείας



Όταν χρησιμοποιείτε οποιαδήποτε συσκευή είναι απαραίτητο να ακολουθείτε τις παρακάτω βασικές προφυλάξεις ασφαλείας. Για να μειώσετε τον κίνδυνο πυρκαγιάς, ηλεκτροπληξίας, ατυχήματος ή υλικών ζημιών:

- Πριν από τη χρήση της συσκευής, διαβάστε προσεκτικά το εγχειρίδιο λειτουργίας και αποθηκεύστε το για μελλοντική χρήση;
- Μην τοποθετείτε τη μονάδα στη θύρα USB, εάν η μονάδα είναι ενεργοποιημένη. Απενεργοποιήστε πρώτα τη συσκευή.

- Μακριά από παιδιά! Βεβαιωθείτε ότι τα παιδιά δεν θα προσπαθήσουν να καταπιούν το μικρό μέρος της συσκευής.
- Μην αφήνετε το νερό ή άλλα υγρά να μουν στη συσκευή. Αυτό μπορεί να οδηγήσει σε βλάβη.
- Κρατήστε τη συσκευή μακριά από άμεση ηλιακή ακτινοβολία, φωτιά ή πηγή θερμότητας. Διαφορετικά, μπορεί να μειωθεί η διάρκεια ζωής της συσκευής.
- Μην ανοίγετε τη συσκευή μόνοι σας και μην προσπαθήσετε να την επισκευάσετε χωρίς να απευθυνθείτε σε εξουσιοδοτημένο τεχνικό. Σε περίπτωση που η συσκευή ανοιχτεί, η εγγύηση καλής λειτουργίας παύει να ισχύει.

Αντιστοίχιση συσκευής

Η συσκευή έχει σχεδιαστεί για να συνδέει τον διακομιστή για απομακρυσμένη διαχείριση συσκευών των μονάδων ελέγχου μέσω ασύρματου δικτύου Wi-Fi με πρόσβαση στο Internet.

Συμβατότητα

Συνιστάται για χρήση σε συσκευές εξοπλισμένες με υποδοχή USB για τη σύνδεση των μονάδων ελέγχου Smart Wi-Fi:

- Θερμαντικά σώματα.

Εγκατάσταση της μονάδας και προετοιμασία για χρήση

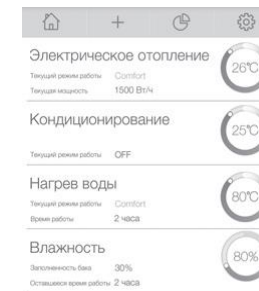
Για τη σύνδεση της κινητής συσκευής στη μονάδα Wi-Fi θα πρέπει να πραγματοποιήσετε λήψη και εγκατάσταση μιας ειδικής εφαρμογής της PHILCO Home Comfort. Η εφαρμογή για τη μονάδα ελέγχου έχει σχεδιαστεί για να χρησιμοποιείται σε κινητές συσκευές όπως smartphones ή tablet, μόνο με το σύστημα Android 4.1, το iOS 6.0 ή νεότερη έκδοση.

Το πρόγραμμα για τη μονάδα ελέγχου μπορεί να μεταφορτωθεί από το Google Play ή το App Store, για να το κάνετε αυτό, εντοπίστε και κατεβάστε την εφαρμογή PHILCO Home Comfort και εγκαταστήστε την στην κινητή συσκευή σας. Θα χρειαστεί να κάνετε εγγραφή καταχωρώντας τον αριθμό κινητού τηλεφώνου σας και έναν κωδικό πρόσβασης.

1. Τοποθετήστε τη μονάδα Wi-Fi στην υποδοχή σύνδεσης USB;
2. Στη συνέχεια, η λυχνία ένδειξης κατάστασης λήψης στη μονάδα Wi-Fi θα ανάψει με μπλε χρώμα. Αυτό σημαίνει ότι η συσκευή λειτουργεί κανονικά.
3. Για τη ζευγοποίηση της μονάδας USB με το κινητό σας, κρατήστε πατημένο για τουλάχιστον 3'' δευτερόλεπτα το πλήκτρο που βρίσκεται πάνω στη μονάδα USB. Η λυχνία θα ξεκινήσει να

αυτοσβήνει σε κίτρινο χρώμα. Αυτό σημαίνει ότι η μονάδα Wi-Fi είναι σε διαδικασία σύνδεσης Smartlink.

4. Στην εφαρμογή πιέστε το κουμπί σύνδεσης συσκευής "Connect device"



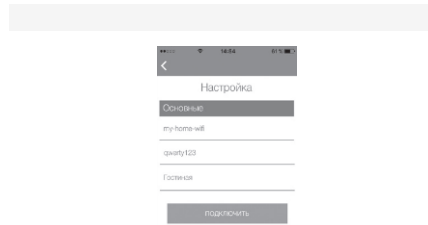
Подключить устройство

ΣΗΜΑΝΤΙΚΟ: το smartphone ή το tablet, πρέπει να βρίσκονται συνδεδεμένα στο ίδιο δίκτυο Wi-Fi (SSID) με τον θερμοπομπό σας!




5. Η εφαρμογή θα ζητήσει στο παράθυρο διαλόγου να επιλέξετε το όνομα του δικτύου Wi-Fi (SSID) και να πληκτρολογήσετε τον κωδικό πρόσβασης του δικτύου και τη θέση της

συσκευής. Ο τύπος συσκευής θα καθοριστεί αυτόματα.



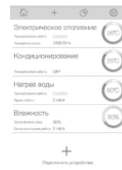
Πιέστε το πλήκτρο "Connect" και η εφαρμογή θα ξεκινήσει την αναζήτηση της συσκευής:



Εάν είναι επιτυχημένη, η συσκευή θα προστεθεί και το παρακάτω μήνυμα θα εμφανιστεί:



6. Αν συνδέσετε περισσότερες της μιας συσκευές, θα εμφανιστούν στην παρακάτω ενότητα:



Επιλέγοντας μια συσκευή θα οδηγηθείτε στο παράθυρο ελέγχου για να την ρυθμίσετε:



Η λειτουργία των πλήκτρων της μονάδας Wi-Fi:

- Πατώντας το κουμπί λιγότερο από ένα δευτερόλεπτο, δεν συμβαίνει τίποτα

- Πατώντας και κρατώντας πατημένο το κουμπί από ένα έως τρία δευτερόλεπτα, η μονάδα Wi-Fi επαναφορτώνεται

- Πατώντας και κρατώντας πατημένο το κουμπί για περισσότερο από τρία δευτερόλεπτα ενεργοποιείται η λειτουργία Smartlink που σας επιτρέπει να προσθέσετε μια νέα συσκευή ή

να επαναρυθμίσετε τη σύνδεση με την τρέχουσα συσκευή, προσθέτοντάς την ξανά

Διάρκεια ζωής

Η διάρκεια ζωής είναι 5 χρόνια.

Μεταφορά και αποθήκευση

Δεν απαιτεί ειδικές συνθήκες μεταφοράς και αποθήκευσης.

Ημερομηνία παραγωγής

Η ημερομηνία παραγωγής αναγράφεται στη συσκευασία.

Εγγύηση

Η συσκευή USB διαθέτει εγγύηση καλής λειτουργίας 1 έτους.

Εάν η συσκευή σταματήσει να λειτουργεί υπό κανονικές συνθήκες, επικοινωνήστε με το εξουσιοδοτημένο κέντρο τεχνικής υποστήριξης.

Εξοπλισμός

1. Μονάδα Smart Wi-Fi USB;
2. Οδηγίες Χρήσεως

Αποκομιδή

Το προϊόν αυτό θα πρέπει να οδηγείται στο κατάλληλο σημείο συλλογής για την ανακύκλωση ηλεκτρικού και ηλεκτρονικού εξοπλισμού. Εξασφαλίζοντας ότι το προϊόν αυτό ανακυκλώνεται σωστά, συμβάλλετε στην αποτροπή ενδεχόμενων αρνητικών συνεπειών για το περιβάλλον και την ανθρώπινη υγεία, οι

οποίες θα μπορούσαν διαφορετικά να προκληθούν από ακατάλληλο χειρισμό απόρριψης του προϊόντος αυτού. Για πιο λεπτομερείς πληροφορίες σχετικά με την ανακύκλωση αυτού του προϊόντος, παρακαλούμε επικοινωνήστε με το δήμο σας, την υπηρεσία αποκομιδής οικιακών απορριμμάτων ή το κατάστημα από το οποίο αγοράσατε το προϊόν.

Πιστοποίηση προϊόντων.

Οι πληροφορίες σχετικά με την πιστοποίηση προϊόντων ενημερώνονται ετησίως. (Ελλείψει αντιγράφου του νέου πιστοποιητικού στο κουτί, ζητήστε αντίγραφο από τον πωλητή).

Αυτό το προϊόν πληροί τις προδιαγραφές:
TR CU 004/2011 "About safety low-voltage equipment "
TR CU 020/2011 "Electromagnetic compatability of technical means "

Εισαγωγέας: ΛΩΖΟΣ Α.Ε.

Διεύθυνση: 17 χλμ. Ε.Ο. Αθηνών-Λαμίας 14564, Νέα Κηφισιά

E-mail: sales@lozos.eu

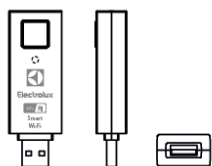
Χώρα κατασκευής ΚΙΝΑ



MANUAL

Removable control module

Smart Wi-Fi PCH / WF-01



The designations employed



Requirements, if ignored, may lead STI to serious injury or serious damage NIJ equipment



Requirements, if ignored, may result lead to serious injury or death.

Note :

1. The manufacturer reserves the right without prior notification to the Buyer make changes in design, packaging and manufacturing technology products to improve its properties;
2. text and numeric notation of the instructions may be a typo;
3. If after reading the manual you still have questions about the operation of the unit, contact your dealer or a specialist service center for clarification

Safety regulations



When using any device necessary basic safety precautions. To reduce the risk of fire, electric shock, accidents or property damage:

- Before using the unit, carefully read the manual and keep it in an accessible location;
- Do not insert the module into the USB-port, if the unit is on. Turn off the device beforehand;
- Make sure that the children did not try to swallow the small part of the device.
- Do not allow water or other fluid to the device. This can lead to damage.
- Keep the device away from direct sunlight, fire or heat source. Otherwise, you might shorten the life of device service.
- Do not disassemble the device and do not perform repair it on their own, in this case, the company may divest itself guarantee commitments.

Assigning device

The device is designed to connect to the server for remote management of devices the control units via a wireless Wi-Fi network with Internet access.

Compatibility

Recommended for use in devices equipped with USB-connector for connecting the control units Smart Wi-Fi:

- convectors;

Installing the module and preparation for work

For the connection of the mobile device to the module Wi-Fi should download and install a special application PHILCO Home Comfort. The application for the control module is designed to mobile devices such as smartphones or tablets, only with the Android 4.1 system, or iOS 6.0 or later.

The program for the control module can be downloaded from Google Play or the App Store, to do this, locate and download the application PHILCO Home Comfort and install it on your mobile device

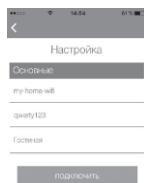
1. Insert the Wi-Fi module in the USB-connector device;
2. After the download status indicator light on the Wi-Fi module will light up in blue. This means that the device is operating normally;
3. For the application of the device due to the need to translate the module Smartlink mode. To do this, hold down the button on the Wi-Fi module for longer than three seconds. The indicator light should start flashing yellow. This means that the Wi-Fi module is in Smartlink mode
4. In the application press the "Connect device"



IMPORTANT: a smartphone or tablet, on which the Charter application must be in the same Wi-Fi network (SSID) with plug-in device!




5.The application will request in the dialog box select the name of the Wi-Fi network (SSID), and enter password and the device location. Device type will be determined automatically.



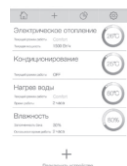
After clicking the "Connect" button, the application will begin to search for the device:



If successful, the device is added the following message is displayed:



6. Added device can be found in the section to which it refers:



The window for added control device:



The algorithm of the Wi-Fi module buttons:

- Pressing the button less than one second, nothing happens
- By pressing and holding the button from one to three seconds, Wi-Fi module is reloaded
- By pressing and holding the button for more than three seconds activates Smartlink mode that allows you to add a new device or application to reconfigure the connection with the current, by adding it again

Service life

The service life of 5 years.

Transport and Storage

It does not require special conditions of transportation and storage.

The date of manufacture

The date of manufacture is indicated on the packaging.

Guarantee

The warranty period is 1 year
If under normal use during the warranty period, the device will stop working properly, contact the place of purchase of the device.

Equipment

1. Smart Wi-Fi USB-module;
2. User's Guide.

Utilization

At the end of working life, service must be disposed of in accordance with the rules, regulations and methods in force in the place of utilization. Do not dispose of with household waste. Upon expiration of the service life device, put it in your collection point for recycling if it is provided by local rules and regulations. This will help to avoid possible effects on the environment and human health, as well as facilitate the reuse of parts. For information about where and how to dispose of the unit can be obtained from local authorities.

Certification of products.

Information on certification of products is updated annually. (In the absence of a copy of the new certificate in the box copy ask the seller).

This product meets the requirements of:
TR CU 004/2011 "About safety low-voltage equipment "
TR CU 020/2011 "Electromagnetic compatibility of technical means "

Made in China

Importer: LOZOS S.A.
Manufacturer's Address:
17 Km Athens-Lamia Nat. Rd, 14564, Nea Kifissia

E-mail: sales@lozos.eu